

SC " AUTO CENTER " SA  
Bd. Iuliu Maniu nr.105C  
Sector 6 – Bucuresti  
CUI 6347115 - RO  
Reg.Com. J40/18323/1994  
Capital Social 822.581,40 lei  
( varsat integral )

BURSA DE VALORI BUCURESTI S.A.	
13 AUG 2009	
INTRARE	9972
IESIRE	

SC AUTO CENTER S.A.		
BUCURESTI		
INTRARE	270	
IESIRE		
ANUL	LUNA	ZIUA
2009	08	12

Catre,


BURSA DE VALORI BUCURESTI

Va inaintam alaturat Raportul Semestrial conform Regulamentului CNVM nr. 1 / 2006 pe Semestrul I 2009, insotit de urmatoarele documente :

Bilant contabil la 30.06.2008, alcatuit din :

- Situatia activelor, datoriilor si capitalurilor proprii la data de 30.06.2008
- Raport gestiune CA Semestrul I 2009.

Director Executiv,  
Ing. Parvu Corneliu Gabriel



Director Economic,  
Ec. Craciun Paula

A handwritten signature in black ink, appearing to be "Paula Craciun".

ACBU

SC " AUTO CENTER " SA  
 Bd. Iuliu Maniu nr.105C  
 Sector 6 – Bucuresti  
 CUI 6347115 - RO  
 Reg.Com. J40/18323/1994  
 Capital Social 822.581,40 lei  
 ( varsat integral )

**RAPORT SEMESTRIAL CF. REGULAMENTULUI  
 CNVM Nr. 1 / 2006  
 Perioada SEMESTRUL I 2009  
 S.C. " AUTO CENTER " S.A.  
 Bd. Iuliu Maniu Nr. 105-C Sect. 6 tel. 021/211.54.41  
 Reg. Com. J40 / 18323 / 1994  
 CUI 6347115 – RO**

Punctul 1 – Situatia economico – financiara

Anexam raportarea financiar – contabila semestriala intocmita cf. NM emise de MF in aplicarea L. 82 / 1991 republicata, cat si Raportul de gestiune.

Comparativ cu situatia economico – financiara a perioadei corespunzatoare din anii precedenti, principalii indicatori se prezinta astfel :  
 ( situatia detaliata in anexa 1 )

	Semestrul I 2007	Semestrul I 2008	Semestrul I 2009	2009 2008	2009 2007
VENITURI	2.111.637	1.490.454	1.370.920	91,98 %	64,92 %
CHELTUIELI	2.214.339	1.383.985	1.336.621	96,58 %	60,36 %
REZULTAT BRUT	- 102.702	+ 106.469	+ 34.299	32,22 %	-
Impozit profit	-	18.063	14.291	79,12 %	-
REZULTAT NET	- 102.702	88.406	20.008	22,63 %	-

Punctul 2 – Analiza activitatii societatii comerciale

2.1 Comparativ cu aceeași perioadă a anului precedent structura veniturilor s-a modificat foarte mult ca urmare a încetării contractelor de comercializare și service auto Daewoo. Astfel, începând cu 01.07.2008 unitatea Venerei a fost închiriată în întregime către S.C. " Auto Trading Team " S.R.L.

In semestrul I 2009, 96 % din venituri s-au realizat din inchirierea bunurilor imobiliare proprii. Din pacate, chirasul principal S.C. " Auto Trading Team " S.R.L. inregistreaza mari restante la plata chiriei, motiv pentru care situatia financiara a SC " Auto Center " SA este destul de grav afectata.

2.2 Situatia SC " Auto Center " SA Bucuresti nu este afectata de cheltuielile de capital, curente sau anticipate, de valori semnificative, fata de aceeaasi perioada a anului trecut.

2.3 Veniturile din activitatea de baza au inregistrat o evolutie valorica normala fata de anul precedent, fara a fi afectate de evenimente, tranzactii economice sau schimbari semnificative fata de aceeaasi perioada a anului trecut, cu exceptia situatiei de la pct. 2.1.

### Punctul 3 – Schimbari care afecteaza capitalul si administrarea societatii comerciale

3.1 In semestrul I 2009 nu s-au inregistrat modificari care sa afecteze capitalul social sau administrarea societatii.

Valoarea capitalului social este aceeaasi ca la 30.08.2008 si anume :

- valoare totala	822.581,40 lei
- numar actiuni	8.225.814
- valoare nominala	0,10 lei / actiune
- felul actiunilor	nominative

3.2 In semestrul I 2009 nu s-au inregistrat modificari semnificative ale drepturilor detinatorilor de valori mobiliare.

3.3 Imobilizarile corporale au ramas la aceeaasi valoare de inregistrare ca la 30.06.2008, conform reevaluarii inregistrate in luna ianuarie 2008.

3.4 La data de 30.06.2009 SC " Auto Center " SA are datorii restante la bugetul consolidat in suma totala de 208.409 lei din care :

- bugetul asigurarilor sociale	102.612 lei
- bugetul de stat	105.797 lei

In perioada 01.07. – 07.08.2009 s-a achitat suma de 107.212 lei, ramanand restante de 101.197 lei din luna mai 2009.


Cauza acestor restante este neplata chiriei datorate de catre S.C. " Auto Trading Team " S.R.L. care inregistreaza la data de 30.06.2009 un debit de 853.047,76 lei, din care depasit la scadenta 713.233,43 lei.

3.5 In semestrul I 2009 a avut loc o singura adunare generala ordinara a actionarilor pe data de 24.04.2009.

Punctul 4 – Anexe

- Raport de gestiune CA – Semestrul I 2009
- Situatia activelor, datoriilor si capitalurilor proprii la 30.06.2009.

Punctul 5 – Semnaturi



Presedinte CA,  
Prof. Halagian Florian

A handwritten signature in black ink, appearing to read 'Florian Halagian'.

Director Economic,  
Ec. Craciun Paula

A handwritten signature in black ink, appearing to read 'Paula Craciun'.

Judetul: 40--MUN.BUCURESTI

Entitate: SC "AUTO CENTER" SA

Adresa: localitatea BUCURESTI, sectorul 6, str. BD IULIU MANIU, nr. 105C, tel. 3180931

Numar din registrul comertului: J40/18323/1994

Forma de proprietate: 34--Societati comerciale pe actiuni

Activitatea preponderanta (cod si denumire clasa CAEN): 4520--Intret.si reparare autovehicule

Cod unic de inregistrare: 6347115

## SITUATIA ACTIVEI, DATORIILOR SI CAPITALURILOR PROPRII

la data de 30.06.2009

Formularul 10 - pagina 1

- lei -

Denumirea indicatorului	Nr. rd.	SOLD LA	
		01.01.2009	30.06.2009
A	B	1	2
<b>A. ACTIVE IMOBILIZATE</b>			
I. IMOBILIZARI NECORPORALE (ct. 201+203+205+2071+208+233+234-280-290-2933)	01	3645	4270
II. IMOBILIZARI CORPORALE (ct.211+212+213+214+231+232-281-291-2931)	02	7936311	7900891
III. IMOBILIZARI FINANCIARE (ct. 261+263+265+267-296)	03	0	0
ACTIVE IMOBILIZATE - TOTAL (rd. 01 la 03)	04	7939956	7905161
<b>B. ACTIVE CIRCULANTE</b>			
I. STOCURI (ct. 301+302+303+/-308+331+332+341+345+346+/-348+351+354+356+357+358+361+/-368+371+/-378+381+/-388-391-392-393-394-395-396-397-398+4091-4428)	05	94610	87866
II. CREANTE (ct.267-296+4092+411+413+418+425+4282+431+437+4382+441+4424+4428+444+ 445+446+447+4482+451+453+456+4582+461+473-491-495-496+5187)	06	917439	1238875
III. INVESTITII PE TERMEN SCURT (ct.501+505+506+508+5113+5114-591-595-596-598)	07	0	0
IV. CASA SI CONTURI LA BANCI (ct. 5112+512+531+532+541+542)	08	106485	70845
ACTIVE CIRCULANTE - TOTAL (rd. 05 la 08)	09	1118534	1397586
C. CHELTUIELI IN AVANS (ct. 471)	10	0	0
D. DATORII: SUMELE CARE TREBUIE PLATITE INTR-O PERIOADA DE PANA LA UN AN (ct.161+162+166+167+168-169+269+401+403+404+405+408+419+421+423+424+426+427+4281+431+437+4381+441+4423+4428+444+446+447+4481+451+453+455+456+457+4581+462+473+509+5186+519)	11	358499	584170
E. ACTIVE CIRCULANTE NETE/ DATORII CURENTE NETE (rd.09+10-11-18)	12	760035	813416
F. TOTAL ACTIVE MINUS DATORII CURENTE (rd. 04+12)	13	8699991	8718577
G. DATORII: SUMELE CARE TREBUIE PLATITE INTR-O PERIOADA MAI MARE DE UN AN (ct.161+162+166+167+168-169+269+401+403+404+405+408+419+421+423+424+426+427+ 4281+431+437+4381+441+4423+4428+444+446+447+4481+451+453+455+456+457+4581+462+473+509+5186+519)	14	0	0
H. PROVIZIOANE (ct. 151)	15	0	0
I. VENITURI IN AVANS (rd. 17+18), din care:	16	44175	44175
- subventii pentru investitii (ct. 131+132+133+134+138)	17	44175	44175
- venituri înregistrate in avans (ct. 472)	18	0	0
<b>J. CAPITAL SI REZERVE</b>			
I. CAPITAL (rd. 20 la 22), din care:	19	822581	822581
- capital subscris vărsat (ct. 1012)	20	822581	822581
- capital subscris nevărsat (ct. 1011)	21	0	0
- patrimoniul regiei (ct. 1015)	22	0	0
II. PRIME DE CAPITAL (ct. 104)	23	69161	69161
III. REZERVE DIN REEVALUARE (ct. 105)	24	7693657	7692235
IV. REZERVE (ct. 106)	25	68495	68495
Actiuni proprii (ct. 109)	26	0	0
Castiguri legate de instrumentele de capitaluri proprii (ct.141)	27	0	0
Pierderi legate de instrumentele de capitaluri proprii (ct.149)	28	0	0

V. PROFITUL SAU PIERDEREA REPORTAT (A) (ct. 117) ----- Sold C	29	1922	1922
----- Sold D	30	0	0
VI. PROFITUL SAU PIERDEREA EXERCITIULUI FINANCIAR (ct. 121) ----- Sold C	31	1922	20008
----- Sold D	32	0	0
Repartizarea profitului (ct. 129)	33	1922	0
CAPITALURI PROPRII - TOTAL (rd. 19+23+24+25-26+27-28+29-30+31-32-33)	34	8655816	8674402
Patrimoniul public (ct. 1016)	35	0	0
CAPITALURI - TOTAL (rd. 34+35)	36	8655816	8674402

## Administrator,

Numele si prenumele :

PROF. HALAGIAN FLORIAN

Semnătura

Stampila unității



## Intocmit,

Numele si prenumele :

EC. CRACIUN PAULA

Calitatea :

DIRECTOR ECONOMIC

Nr. de inregistrare in organismul profesional :

Semnătura

**CONTUL DE PROFIT SI PIERDERE**

la data de 30.06.2009

Formularul 20 - pagina 1

- lei -

Denumirea indicatorului	Nr. rd.	Realizări în perioada de raportare	
		30.06.2008	30.06.2009
A	B	1	2
1.Cifra de afaceri netă (rd.02 la 05)	01	1513916	1322037
Productia vandută (ct.701+702+703+704+705+706+708)	02	1452569	1317337
-Venituri din vânzarea mărfurilor (ct.707)	03	61347	4700
Venituri din dobanzi inregistrate de entitatile al caror obiect de activitate il constituie leasingul (ct. 766)	04	0	0
Venituri din subventii de exploatare aferente cifrei de afaceri nete (ct.7411)	05	0	0
2.Variatia stocurilor de produse finite (ct.711) Sold C	06	0	0
si a productiei in curs de executie Sold D	07	43980	0
3.Productia realizata de entitate pentru scopurile sale proprii si capitalizata (ct.721+722)	08	0	0
4.Alte venituri din exploatare (ct.7417+758)	09	20490	48863
<b>VENITURI DIN EXPLOATARE - TOTAL (rd.01+06-07+08+09)</b>	10	1490426	1370900
5. a) Cheltuieli cu materiile prime si materialele consumabile (ct.601+602-7412)	11	231444	0
Alte cheltuieli materiale (ct.603+604+606+608)	12	79840	28326
b) Alte cheltuieli externe (cu energie si apa) (ct.605-7413)	13	135270	143229
c) Cheltuieli privind mărfurile (ct.607)	14	0	6646
6.Cheltuieli cu personalul (rd.16+17), din care:	15	524157	813145
a) Salarii si indemnizatii (ct.641+642-7414)	16	409987	641022
b) Cheltuieli cu asigurarile si protectia socială (ct.645-7415)	17	114170	172123
7. a) Ajustari de valoare privind imobilizarile corporale si necorporale (rd.19-20)	18	61554	56146
a.1) Cheltuieli (ct.6811+6813)	19	61554	56146
a.2) Venituri (ct.7813)	20	0	0
b) Ajustari de valoare privind activele circulante (rd.22-23)	21	0	0
b.1) Cheltuieli (ct.654+6814)	22	0	0
b.2) Venituri (ct.754+7814)	23	0	0
8. Alte cheltuieli de exploatare (rd.25 la 28)	24	351720	289129
8.1 Cheltuieli privind prestatii externe (ct.611+612+613+614+621+622+623+624+625+626+627+628-7416)	25	186208	204502
8.2 Cheltuieli cu alte impozite, taxe si vârsaminte asimilate (ct.635)	26	79410	61820
8.3 Cheltuieli cu despăgubiri, donatii si activele cedate (ct.658)	27	86102	22807
Cheltuieli privind dobanzile de refinantare inregistrate de entitatile al caror obiect de activitate il constituie leasingul (ct. 666)	28	0	0
Ajustări privind provizioanele (rd.30-31)	29	0	0
- Cheltuieli (ct.6812)	30	0	0
- Venituri (ct.7812)	31	0	0
<b>CHELTUIELI DE EXPLOATARE - TOTAL (rd.11 la 15 +18+21+24+29)</b>	32	1383985	1336621
<b>PROFITUL SAU PIERDEREA DIN EXPLOATARE</b> - Profit (rd.10-32)	33	106441	34279
- Pierdere (rd.32-10)	34	0	0
9. Venituri din interese de participare (ct.7611+7613)	35	0	0
- din care, veniturile obtinute de la entitatile afiliate	36	0	0
10.Venituri din alte investitii si imprumuturi care fac parte din activele imobilizate (ct.763)	37	0	0
- din care, veniturile obtinute de la entitatile afiliate	38	0	0
11. Venituri din dobanzi (ct.766)	39	28	20
- din care, veniturile obtinute de la entitatile afiliate	40	0	0
Alte venituri financiare (ct.762+764+765+767+768)	41	0	0
<b>VENITURI FINANCIARE - TOTAL (rd.35+37+39+41)</b>	42	28	20
12.Ajustari de valoare privind imobilizarile financiare si a investitiilor financiare detinute ca active circulante (rd.44-45)	43	0	0
- Cheltuieli (ct.686)	44	0	0
- Venituri (ct.786)	45	0	0
13. Cheltuieli privind dobanzile (ct.666-7418)	46	0	0
- din care, cheltuielile in relatia cu entitatile afiliate	47	0	0
Alte cheltuieli financiare (ct.663+664+665+667+668)	48	0	0
<b>CHELTUIELI FINANCIARE - TOTAL (rd.43+46+48)</b>	49	0	0
<b>PROFITUL SAU PIERDEREA FINANCIAR(A)</b> - Profit (rd.42-49)	50	28	20
- Pierdere (rd.49-42)	51	0	0

14.PROFITUL SAU PIERDEREA CURENT(A) - Profit (rd.10+42-32-49)	52	106469	34299
- Pierdere (rd.32+49-10-42)	53	0	0
15. Venituri extraordinare (ct.771)	54	0	0
16. Cheltuieli extraordinare (ct.671)	55	0	0
17.PROFITUL SAU PIERDEREA DIN ACTIVITATEA EXTRAORDINARA - Profit (rd.54-55)	56	0	0
- Pierdere (rd.55-54)	57	0	0
VENITURI TOTALE (rd.10+42+54)	58	1490454	1370920
CHELTUIELI TOTALE (rd.32+49+55)	59	1383985	1336621
PROFITUL SAU PIERDERA BRUTA - Profit (rd.58-59)	60	106469	34299
- Pierdere (rd.59-58)	61	0	0
18.Impozitul pe profit (ct.691)	62	18063	14291
19. Alte impozite ne reprezentate la elementele de mai sus (ct. 698)	63	0	0
20. PROFITUL SAU PIERDERA NET(A) A EXERCITIULUI FINANCIAR	64	88406	20008
- Profit (rd.60-61-62-63)			
- Pierdere (rd.61+62+63-60)	65	0	0

**Administrator,**

Numele si prenumele :

PROF.HALAGIAN FLORIAN

Semnătura

Stampila unității

**Intocmit,**

Numele si prenumele :

EC. CRACIUN PAULA

Calitatea :

DIRECTOR ECONOMIC

Nr.de inregistrare in organismul profesional :

Semnătura

## DATE INFORMATIVE

la data de 30.06.2009

Formularul 30 - pagina 1

- lei -

I. Date privind rezultatul înregistrat				
	Nr. rd.	Nr. unități	Sume	
Unități care au înregistrat profit	01	1	20008	
Unități care au înregistrat pierdere	02	0	0	
II. Date privind plățile restante				
	Nr. rd.	Total col. 2+3, din care:	Pentru activitatea curentă	Pentru activitatea de investiții
A	B	1	2	3
Plăți restante - total (rd.04+08+14 la 18 +22), din care:	03	208409	208409	0
Furnizori restanți - total (rd.05 la 07), din care:	04	0	0	0
- peste 30 de zile	05	0	0	0
- peste 90 de zile	06	0	0	0
- peste 1 an	07	0	0	0
Obligații restante față de bugetul asigurărilor sociale - total (rd.09 la 13), din care:	08	102612	102612	0
- contribuții pentru asigurări sociale de stat datorate de angajatori, salariați și alte persoane asimilate	09	72982	72982	0
- contribuții pentru fondul asigurărilor sociale de sănătate	10	26744	26744	0
- contribuția pentru pensia suplimentară	11	0	0	0
- contribuții pentru bugetul asigurărilor pentru somaj	12	2886	2886	0
- alte datorii sociale	13	0	0	0
Obligații restante față de bugetele fondurilor speciale și alte fonduri	14	0	0	0
Obligații restante față de alți creditori	15	0	0	0
Impozite și taxe neplătite la termenul stabilit la bugetul de stat	16	105797	105797	0
Impozite și taxe neplătite la termenul stabilit la bugetele locale	17	0	0	0
Credite bancare nerambursate la scadență - total (rd.19 la 21)	18	0	0	0
- restante după 30 zile	19	0	0	0
- restante după 90 zile	20	0	0	0
- restante după 1 an	21	0	0	0
Dobânzi restante	22	0	0	0
III. Numărul mediu de salariați				
	Nr. rd.	30.06.2008	30.06.2009	
Numărul mediu de salariați	23	33	14	
IV. Plăți de dobânzi și redevențe				
	Nr. rd.	Sume (lei)		
Venituri brute din dobânzi plătite de persoanele juridice române către persoanele fizice nerezidente din statele membre ale Uniunii Europene, din care:	24	0		
- impozitul datorat la bugetul de stat	25	0		
Venituri brute din dobânzi plătite de persoanele juridice române către persoanele juridice afiliate *) nerezidente din statele membre ale Uniunii Europene, din care:	26	0		
- impozitul datorat la bugetul de stat	27	0		
Venituri din redevențe plătite de persoanele juridice române către persoane juridice afiliate *) nerezidente din statele membre ale Uniunii Europene, din care:	28	0		
- impozitul datorat la bugetul de stat	29	0		
V. Tichete de masă				
	Nr. rd.	Sume (lei)		
Contravaloarea tichetelor de masă acordate salariaților	30	12594		
VI. Cheltuieli de inovare **) - total (rd.32 la 34), din care:				
	Nr. rd.	30.06.2008	30.06.2009	
- chelt.de inovare finalizate în cursul perioadei	31	0	0	
- chelt.de inovare în curs de finalizare în cursul perioadei	32	0	0	
- chelt.de inovare abandonate în cursul perioadei	33	0	0	
- chelt.de inovare abandonate în cursul perioadei	34	0	0	

VII. Alte informatii	Nr. rd.	30.06.2008	30.06.2009
Imobilizări financiare, în sume brute (rd. 36 + 42), din care:	35	0	0
Actiuni detinute la entitățile afiliate, interese de participare, alte titluri imobilizate, în sume brute (ct. 261 + 263 + 265) (rd. 37 la 41), din care:	36	0	0
- actiuni cotate	37	0	0
- actiuni necotate	38	0	0
- părți sociale	39	0	0
- obligatiuni	40	0	0
- actiuni emise de organismele de plasament colectiv (inclusiv de SIF-uri)	41	0	0
Creante imobilizate în sume brute (rd. 43 + 44), din care:	42	0	0
- creante imobilizate în lei (din ct. 267)	43	0	0
- creante imobilizate în valută (din ct. 267)	44	0	0
Creante comerciale, avansuri acordate furnizorilor și alte conturi asimilate, în sume brute (ct. 4092 + 411 + 413 + 418)	45	46412	18747
Creante în legatură cu personalul și conturi asimilate (ct. 425 + 4282)	46	0	0
Creante în legatură cu bugetul asigurărilor sociale și bugetul statului (ct. 431 + 437 + 4382 + 441 + 4424 + 4428 + 444 + 445 + 446 + 447 + 4482)	47	9582	9977
Alte creante (ct. 451 + 453 + 456 + 4582 + 461 + 471 + 473)	48	251655	1210151
Dobânzi de încasat (ct. 5187)	49	0	0
Investiții pe termen scurt, în sume brute (ct. 501 + 505 + 506 + 508) (rd. 51 la 55), din care:	50	0	0
- actiuni cotate	51	0	0
- actiuni necotate	52	0	0
- părți sociale	53	0	0
- obligatiuni	54	0	0
- actiuni emise de organismele de plasament colectiv (inclusiv de SIF-uri)	55	0	0
Alte valori de încasat (ct. 5113 + 5114)	56	0	0
Casa în lei și în valută (rd. 58 + 59), din care:	57	19149	257
- în lei (ct. 5311)	58	19149	257
- în valută (ct. 5314)	59	0	0
Conturi curente la bănci în lei și în valută (rd. 61 + 62), din	60	615635	705880
- în lei (ct. 5121)	61	615635	705880
- în valută (ct. 5124)	62	0	0
Alte conturi curente la bănci și acreditive (rd. 64 + 65), din care:	63	727	0
- sume în curs de decontare, acreditive și alte valori de încasat, în lei (ct. 5112 + 5125 + 5411)	64	727	0
- sume în curs de decontare și acreditive în valută (ct. 5125 + 5412)	65	0	0
Datorii (rd. 67 + 70 + 73 + 76 + 79 + 82 + 83 + 86 la 90), din care:	66	295167	584170
- Imprumuturi din emisiuni de obligatiuni și dobânzile aferente, în sume brute (ct. 161 + 1681) (rd. 68 + 69), din care:	67	0	0
- în lei	68	0	0
- în valută	69	0	0
- Credite bancare interne pe termen scurt și dobânzile aferente (ct. 5191 + 5192 + 5197 + din ct. 5198) (rd. 71 + 72), din care:	70	0	0
- în lei	71	0	0
- în valută	72	0	0

- Credite bancare externe pe termen scurt si dobanzile aferente (ct. 5193 + 5194 + 5195 + din ct.5198) (rd. 74 + 75), din care:	73	0	0
- in lei	74	0	0
- in valuta	75	0	0
- Credite bancare pe termen lung si dobanzile aferente (ct. 1621 + 1622 + 1627 + din ct.1682) (rd. 77 + 78), din care:	76	0	0
- in lei	77	0	0
- in valuta	78	0	0
- Credite externe pe termen lung (ct. 1623 + 1624 + 1625 + din ct.1682) (rd. 80 + 81), din care:	79	0	0
- in lei	80	0	0
- in valuta	81	0	0
- Credite de la trezoreria statului (ct. 1626 + din ct. 1682)	82	0	0
- Alte imprumuturi si dobanzile aferente (ct. 166 + 167 + 1685 + 1686 + 1687) (rd. 84 + 85), din care:	83	0	0
- in lei	84	0	0
- in valuta	85	0	0
- Datorii comerciale, avansuri primite de la clienti si alte conturi asimilate, în sume brute (ct. 401 + 403 + 404 + 405 + 408 + 419)	86	88048	238356
- Datorii in legatura cu personalul si conturi asimilate (ct. 421 + 423 + 424 + 426 + 427 + 4281)	87	34047	61537
- Datorii in legatura cu bugetul asigurarilor sociale si bugetul statului (ct. 431 + 437 + 4381 + 441 + 4423 + 4428 + 444 + 446 + 447 + 4481)	88	76485	251274
- Alte datorii (ct. 451 + 453 + 455 + 456 + 457 + 4581 + 462 + 472 + 473 + 269 + 509)	89	96587	33003
- Dobanzi de platit (ct. 5186)	90	0	0
Capital subscris varsat (ct. 1012) (rd. 92 la 94), din care:	91	822581	822581
- actiuni cotate	92	822581	822581
- actiuni necotate	93	0	0
- parti sociale	94	0	0
<b>VIII. Informatii privind cheltuielile cu colaboratorii</b>	<b>Nr. rd.</b>	<b>30.06.2008</b>	<b>30.06.2009</b>
Cheltuieli cu colaboratorii (ct. 621)	95	46860	389343

Administrator,

Numele si prenumele :

PROF. HALAGIAN FLORIAN

Semnătura

Stampila unității

Intocmit,

Numele si prenumele :


EC. CRACIUN PAULA

Calitatea :

DIRECTOR ECONOMIC

Nr. de inregistrare in organismul profesional :

Semnătura



SC " AUTO CENTER " SA  
 Bd. Iuliu Maniu nr.105C  
 Sector 6 – Bucuresti  
 CUI 6347115 - RO  
 Reg.Com. J40/18323/1994  
 Capital Social 822.581,40 lei  
 ( varsat integral )

RAPORT DE GESTIUNE  
 asupra activitatii desfasurate in Semestrul I 2009

Activitatea analizata in acest raport cuprinde perioada ianuarie – iunie 2009, perioada in care conducerea societatii a fost asigurata de catre AGA si Consiliul de Administratie.

Capitalul social al S.C. " Auto Center " S.A. a fost la data de 30.06.2009 822.581,40 lei, si nu a suferit nici o modificare fata de anul precedent.

Structura capitalului social este urmatoarea :

- valoare capital social	822.581,40 lei
- numar actiuni	8.225.814
- felul actiunilor	nominative
- valoare nominala	0,10 lei / actiune

Capitalul este in intregime privat romanesc, actionar principal fiind Dl. Halagian Florian care detine 5.789.971 actiuni, reprezentand 70,38 %.

Din analiza datelor pe baza de bilant a activitatii economico – financiare pe Semestrul I 2009 au reiesit urmatoarele :

- s-au realizat sarcinile prevazute in Legea Contabilitatii nr. 82 / 1991 republicata privind organizarea si conducerea corecta si la zi a contabilitatii ;
- documentele privind activitatea S.C. " Auto Center " S.A. au fost intocmite cu respectarea legislatiei economico – financiare in vigoare referitoare la exercitiul expirat, corect si la zi ;
- s-au respectat Normele Metodologice ale MF privind intocmirea, verificarea si centralizarea raportarilor contabile ale agentilor economici la 30.06.2009 ;
- nu s-au efectuat compensari intre conturile bilantiere sau intre venituri si cheltuieli.

Conform Bilantului contabil la data de 30.06.2009, situatia Contului de Profit si Pierdere in Semestrul I 2009 fata de aceeași perioada a anului precedent este urmatoarea :

	Semestrul I 2008	Semestrul I 2009	lei %
VENITURI DIN EXPLOATARE	1.490.426	1.370.900	91,98
din care : venituri din service auto	576.976	1.932	0,33
venituri din vanzari marfuri	61.347	4.700	7,66

venituri din chirii	791.001	1.155.491	146,08
venituri din prod. stocata	- 43.980	-	-
venituri din activ. anexe	84.592	159.913	189,04
alte venituri de exploatare	20.490	48.864	238,48
<b>CHELTUIELI PT. EXPLOATARE</b>	<b>1.383.985</b>	<b>1.336.621</b>	<b>96,57</b>
din care : cheltuieli materiale	311.284	34.972	11,23
cheltuieli energie, apa	135.270	143.229	105,88
salarii si indemnizatii	409.987	641.022	156,35
chelt. asig. si prot. sociala	114.170	172.123	150,76
amortizare imob. corporale	61.554	56.146	91,21
chelt. prestatii externe	186.208	204.502	109,82
chelt. impozite si taxe	79.410	61.820	77,85
dob. despagubiri, active cedate	86.102	22.807	26,49
<b>REZULTAT DIN EXPLOATARE</b>	<b>+ 106.441</b>	<b>+ 34.279</b>	<b>32,20</b>
VENITURI FINANCIARE - dobanzi	28	20	71,43
CHELTUIELI FINANCIARE	-	-	-
<b>REZULTAT FINANCIAR</b>	<b>+ 28</b>	<b>+ 20</b>	<b>71,43</b>
<b>TOTAL VENITURI</b>	<b>1.490.454</b>	<b>1.370.920</b>	<b>91,98</b>
<b>TOTAL CHELTUIELI</b>	<b>1.383.985</b>	<b>1.336.621</b>	<b>96,57</b>
<b>PROFIT BRUT</b>	<b>106.469</b>	<b>34.299</b>	<b>32,22</b>
Impozit profit	18.063	14.291	79,12
<b>PROFIT NET</b>	<b>88.406</b>	<b>20.008</b>	<b>22,63</b>

## DATE INFORMATIVE

	Semestrul I 2008	Semestrul I 2009	lei %
Clienti	46.412	18.747	40,39
Creante buget asigurari sociale	9.582	9.977	104,12
Debitori	251.655	1.210.151	480,88
din care ATT	139.034	1.081.787	778,07
Conturi curente la banci	615.635	70.588	11,47
Casa	19.149	257	1,34
<b>TOTAL :</b>	<b>942.433</b>	<b>1.309.720</b>	<b>138,97</b>
Furnizori	88.048	238.356	270,71
din care ATT	23.905	229.437	959,79
Datorii legate de salarii	34.047	61.537	180,74
Datorii buget de stat, asigurari sociale	76.486	251.274	328,52
Dividende de plata	53.652	6.533	12,18
Creditori	42.934	26.470	61,65
<b>TOTAL :</b>	<b>295.167</b>	<b>584.170</b>	<b>197,91</b>
Sold de plata ATT	115.129	852.350	740,34

Structura veniturilor realizate pe sem. I 2009 s-a modificat fata de sem. I 2008 in sensul ca nu mai include venituri din service sau vanzari auto ca urmare a rezilierii contractelor incheiate cu Daewoo Automobile Romania o data cu privatizarea acesteia.

Volumul veniturilor este si el mai scazut cu 119.526 lei ( reprezentand 8,02.% ) in special datorita modificarii conditiilor contractuale cu chiriasul Auto Trading Team in sensul facturarii chiriei pe luna in curs in prima zi lucratoare a lunii in loc de 15 ale lunii precedente incepand cu luna ianuarie 2009, astfel in 6 luni calendaristice chiria este facturata pe 5 luni ( cea din ianuarie 2009 fiind facturata in decembrie 2008 ).

Rezultatul final a fost influentat de mai multe elemente si anume :

- trecerea pe costuri a sumei de 23.448 lei reprezentand c/val. despagubiri acordate clientului Icalasi M. pentru o masina arsa in 1997 in urma unei hotarari judecatoresti definitive ;

- tratarea ca venituri din exploatare a dividendelor neridicate si reprogramate pana la 30.06.2009, provenite din anii 1997 – 2003 conform propunerii comisiei de cenzori si aprobarii AGOA din data de 24.04.2009, in suma de 46.342,02 lei.

Rezultatele semestrului I 2009 sunt mai slabe decat cele ale perioadei similare din 2008 in special in ceea ce priveste situatia lichiditatilor cat si nivelul datoriilor la bugetul de stat, al asigurarilor sociale, de sanatate, somaj etc.

Astfel, la 30.06.2008, in conturile S.C. " Auto Center " S.A. exista suma de 615.635 lei ( din care 524.909 lei provenita dintr-o actiune de majorare a capitalului social ) iar la 30.06.2009 se aflau in cont 70.588 lei adica doar 11,47 %.

Totodata, in vreme ce la 30.06.2008 S.C. " Auto Center " S.A. avea toate datoriile achitate la zi, situatie care de altfel s-a mentinut pana la sfarsitul anului 2008, incepand cu anul 2009 s-au inregistrat intarzieri din ce in ce mai mari la plata sumelor datorate catre bugetul de stat, al asigurarilor sociale, de sanatate, somaj etc. la data de 30.06.2009 nivelul restantelor fiind de 208.409 lei. Aceasta suma s-a diminuat in luna iulie 2009 cu 107.212 lei.

Aceasta situatie financiara foarte dificila se datoreaza in intregime neincasarii la timp a chiriei datorate de la S.C. " Auto Trading Team " S.R.L., care la 30.06.2009 avea un sold de 852.350 lei, din care neajuns la scadenta 139.116,57 lei, adica o restanta de 713.233,43 lei.

Urmeaza sa se intensifice masurile de incasare a restantelor cat si de identificare a noi surse de venituri.

Presedinte CA,  
Prof. Halagian Florian

